

お仏壇をキレイにしませんか？

BEFORE



AFTER

お持ちの大切なお仏壇をこれからも大切にするために
仏壇製造メーカーによる確かな技術で、キレイにしてみませんか。

お仏壇 クリーニング

お仏壇お手入れ専門工房

お仏壇のクリーニングは、 なぜ必要なの？

お仏壇も住宅と同様に年月が経つにつれて塗装の劣化・金箔の汚れ・金属の劣化により、
気付かないうちに痛んでいます。

お仏壇はご先祖様の家です、定期的なクリーニングにより
長期間きれいな状態でお祀りできるようにしましょう。

お仏壇の買い替え迄の平均寿命はおよそ50～100年

お仏壇は紫外線や冷暖房などで環境によって塗装面が劣化していきます。
金紙や障子は10年でヤニなどで汚れていきます。



お仏壇クリーニングをした場合の寿命持続目安

唐木仏壇		金仏壇	
かんたんプラン	まんぞくプラン	かんたんプラン	まんぞくプラン
+20～40年	+40～50年	+20～40年	+50年以上

唐木仏壇 クリーニング例




施工前

かんたんプラン

まんぞくプラン



まんぞくプラン / 唐木仏壇 (黒檀・紫檀・欒)



解体をして洗浄 + 研磨 + 塗装
+ 金紙・紗・蝶番交換付

障子無し
高さ 60cm **173,000円~** (税抜)

※お仏壇のサイズや状態で料金は異なりますので、ご了承ください。



お預かりから納品まで
約45~60日間

まんぞくプランは、お仏壇を解体し、細かい部品ごとに洗浄・研磨・塗装を施す事で、まるで新品のようにキレイにする事ができます。さらに、解体してすみずみまで点検して塗装をする事によって、お仏壇をさらに長持ちさせる事が可能となります。



1 解体

部品ごとに丁寧
に解体します。



2 洗浄

解体した部品ごとに
洗浄します。



3 研磨

劣化部分を研磨し、表面を
キレイにします。



4 塗装

全体に合わせて部品ごとに
塗装します。



5 部品交換




金紙・紗・蝶番を新品と
交換します。



6 組立て

仕上り部品を組み合わせ、
完成です。

表面だけの汚れ落としとは違い、新品と同じ工程を経て完成させるので、お仏壇は新品同様の美しさに甦ります。



施工事例

■ 唐木仏壇 黒檀



BEFORE



AFTER

高さ 150cm × 幅 66cm × 奥行き 55cm

まんどくプラン **414,000円** (税抜)

側面のキズを直し、経年により変化した色の塗り替えや蝶番を交換して、以前とは見違えるようにキレイになっております。

BEFORE



AFTER



■ 唐木仏壇 紫檀



BEFORE



AFTER

高さ 85cm × 幅 66cm × 奥行き 50cm

まんどくプラン **265,000円** (税抜)

経年の色落ちを塗り替え、痛んだ金紙と障子の紗を張り替えて、新品同様の艶と仕上がりになっております。

BEFORE



AFTER



かんたんプラン / 唐木仏壇(黒檀・紫檀・欒)



解体をしないで洗淨 + 金紙・紗・蝶番交換付

障子無し
高さ 60cm **92,000円~** (税抜)

※お仏壇のサイズや状態で料金は異なりますので、ご了承ください。



塗替えナシ

お預かりから納品まで
約30~45日間

かんたんプランは、お仏壇の解体と塗装をしないで洗淨します。
解体・研磨・塗装を省く事で、時間と予算を大幅に抑え、手間を掛けずキレイにします。



1 洗淨

解体せずに
丁寧に
洗淨します。



2 部品交換

金紙・紗・蝶番を
新品と交換し、
完成です。

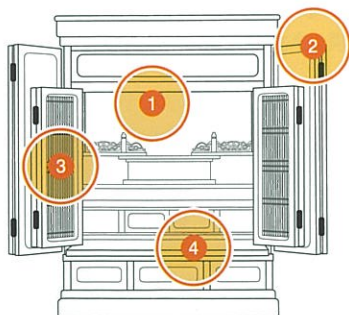


1



2

部分修理 / 唐木仏壇(黒檀・紫檀・欒) プランに追加も可能




黒ずんでしまった金紙、壊れた障子戸、
お線香やローソクで焦がしてしまった焦げ跡など、
気になる部分を修理いたします。
修理箇所によっては、破損箇所だけお預かりし、
修理する事も可能です。



※記載箇所以外も、状態に合わせた様々な修理方法がございます。
※お仏壇のサイズや状態で料金は異なりますので、ご了承ください。 ※表示価格は税抜価格です。

1 金紙交換



22,500円~

2 接着ハガレ修理



1箇所 **12,500円~**

3 障子紗の張替え



4枚セット **8,000円~**

4 焦げ跡修理



1箇所 **10,000円~**

まんぞくプラン / 金仏壇



解体をして洗浄 + 研磨 + 塗装 + 金具直し
+ 金箔押し + 金具打ち + 障子紗交換付



高さ 150cm **780,000円~** (税抜)

※お仏壇のサイズや状態で料金は異なりますので、ご了承ください。

お預かりから納品まで
約60~75日間

金仏壇のまんぞくプランは、唐木仏壇のまんぞくプランに金具のメッキ直しや金箔押し、金具打ちが工程として加わり、より一層驚きの仕上りとなります。



1 解体

部品ごとに丁寧に解体します。



2 洗浄

解体した部品ごとに洗浄します。



3 研磨

劣化部分を研磨し、表面をキレイにします。



4 塗装

全体に合わせ部品ごとに塗装します。



5 金具直し

金具部分のメッキなどを新しく直します。



6 金箔押し

新しい金箔を押し直します。



7 金具打ち

金仏壇の金具を丁寧に取付けます。







8 部品交換

障子紗を新品と交換します。



9 組立て

仕上り部品を組み合わせて、完成です。




施工事例

■ 金仏壇



BEFORE



AFTER

高さ 160cm × 幅 66cm × 奥行き 55cm

まんぞくプラン **1,446,000円** (税抜)

煤や経年劣化によって黒ずんだ金仏壇ですが、金箔を貼替え、新しく塗り替えをすることで、新品同様に仕上がりました。

BEFORE



AFTER



かんたんプラン / 金仏壇



解体をして洗浄 + 金具直し + 金具打ち
+ 障子紗交換付

高さ 155cm
胴幅 55cm **580,000円** ~ (税抜)

※お仏壇のサイズや状態で料金は異なりますので、ご了承ください。



塗替えナシ

お預かりから納品まで
約60~75日間

金仏壇のまんぞくプランに比べ、研磨と塗装がなく、予算を抑えます。



1 解体

部品ごとに丁寧に解体します。



2 洗浄

解体した部品ごとに洗浄します。



3 金具直し

金具部分のメッキなどを新しく直します。



4 金具打ち

金仏壇の金具を丁寧に取付けます。



5 部品交換

障子紗を新品と交換します。



6 組立て

仕上り部品を組み合わせて完成です。

■ ご依頼から納品までの流れ

1. お手持ちのお仏壇の高さを計ってください。
2. 価格表をご覧になり、宜しければメールまたはFAXにてご連絡ください。
3. ご依頼内容に合わせてお見積もりをさせていただきます。
4. 見積もり内容で宜しければ、お仏壇をお預かりし、クリーニングさせていただきます。
5. 納期の確認後、お客様宅へ納品となります。

※料金は納品時にお支払いください。